



WEB 出願の流れ

学校ウェブサイトより WEB 出願サイト（プラスシード）へアクセス

すでにプラスシードのアカウントを登録済みですか？

YES

NO

1

新規登録

1

プラスシードへログイン

2

入試日程一覧より、出願する入試日程を選択

事前登録ページへ進み必要事項を入力

WEB 出願事前登録内容確認・「申込内容確認書」を印刷

「申込内容確認書」を中学校に提出し、必ず中学校の先生に確認をしてもらってから以下の手順に進んでください。

3

受験料の支払い方法を選択

クレジットカード

コンビニ決済

ペイジー

カード情報の入力

入力内容を確認し、出願データを送信

※コンビニ決済・ペイジーの場合は、出願データ送信後に受付番号等が記載されたメールが、アカウント登録時のアドレスに届きます。

コンビニで支払い

金融機関ATMなどで支払い

支払完了メールの確認

4

WEB 出願完了・入学志願書／受験票印刷

5

提出書類（出願資格証明書等）のアップロード

「入学志願書」は中学校に提出し学校印を押印、試験当日に持参

1

プラスシードへ 新規登録（マイページ登録）・ログイン

- 迷惑メール対策等でドメイン指定受信を設定されている場合は、
「@seed.software」ドメインを受信できるように設定してください。
- オープンスクールや入試説明会に申し込まれた方ですでに WEB 出願サイト（プラスシード）のマイページ登録済みの場合は、「**[6] ログインする**」へお進みください。

【1】学校ウェブサイトより、WEB 出願サイト（プラスシード）へアクセス

WEB 出願システム（プラスシード）

<https://seed.software/public/admission/kokusai-h>

※Microsoft Edge / google Chrome / Safari をご利用ください

※PC / スマートフォン / タブレット端末でご利用可能です。



【2】左側メニューの【新規登録】をクリック



入試日程一覧 [大阪国際高等学校]

試験日	試験名	試験時間
2025年11月15日(土)	海外帰国生特別入試	2025年11月15日(土) 10時～12時
2026年2月10日(火)	入学試験：1次	2026年2月10日(火) 9時～11時



PC ブラウザから見たイメージです

【3】メールアドレスを入力し、「利用規約に同意します」にチェックを入れて【送信する】をクリック

大阪国際高等学校
マイページ登録

ログインIDとしてご利用いただくご自身のメールアドレスを入力して「送信する」ボタンを押してください。
入力されたメールアドレス宛に、本登録用のURLリンクをお送りします。
メールをご確認の上、本登録URLにアクセスしてください。


プラスシードでは1つのメールアドレスで複数の学校に対してログインが可能です。
また、1つのメールアドレスに対して兄弟や姉妹のアカウントを追加することも可能です。
すでに他の学校で登録済みの方はこちらからログインしてください。

*迷惑メール対策等でドメイン指定受信を設定されている場合は、
「@seed.software」ドメインを受信できるように設定してください。

メールアドレス

☐ 利用規約に同意します

送信する



マイページ登録

入力されたメールアドレスに、本登録URLをお送りしました。

戻る

システム運用：モチベーションワークス株式会社 | 利用規約 & プライバシーポリシー

※上記の画面へ遷移し、入力したメールアドレスに本登録用 URL を記載したメールが送られます。

<注意> この段階では仮登録ですので、マイページ登録は完了していません。

【4】届いたメールに記載の URL をクリックして本登録へ進む

※このメールはWEB出願システム「プラスシード」から自動送信しています。

[大阪国際高等学校] 確認サイトへの仮登録が完了しました。

下記に記載されているURLから、本登録のお手続きをお願いいたします。

※60分以内にURLをクリックされない場合、URLが無効になります。

その場合は、再度仮登録を行ってください。

※このメールはシステムより自動送信されています。

こちらのメールにご返信いたしてもご連絡できませんので、ご了承ください。

WEB出願システム・イベント申込システム プラスシード

運営会社：モチベーションワークス株式会社

マイページ登録

メール認証が完了しました。

本登録へお進みください。

次へ

システム運用：モチベーションワークス株式会社 | 利用規約&プライバシーポリシー

※60分経過するとURLは無効となります。

60分経過してしまった場合は、③に戻って再度メールアドレスの登録を行なってください。

【5】必要事項を入力して【登録する】をクリック

マイページ登録

※保護者ではなく受験生の情報を入力ください

※氏名には常用漢字を使用してください

受験生氏名(姓) ※

受験生氏名(名) ※

氏名(姓)

氏名(名)

※氏名には常用漢字を使用してください

ふりがな(姓) ※

ふりがな(名) ※

ふりがな(姓)

ふりがな(名)

性別 ※

☒ 男性 ☐ 女性

生年月日 ※

▼元号

▼年

年

▼月

月

▼日

日

メールアドレス(ログイン時に使用)

パスワード ※

(半角英数8文字以上)

パスワード(確認用) ※

(半角英数8文字以上)

中学校名 ※

▼地区

登録する

こちらで登録したお名前が、受験生本人の氏名として扱われます。

氏名に旧字体などの外字が含まれている場合は登録できませんので、対応する常用漢字での登録をお願いいたします。

<例>

崎 → 崎、高 → 高、廣 → 広など

※入学時に修正します。

メールアドレスとパスワードは、登録完了後、プラスシードにログインするために必要です。

必ずメモを取るなどして、大事に保管してください。

地区を選択すると学校名を選択できます。

ご自身の在籍学校が選択肢にない場合は、「その他」を選択し、学校名を入力してください。

こちらで選択または入力された学校名が出願時のご自身の在籍学校名となります。

▼都道府県

北海道

...

沖縄県

その他

▼中学校

市立 A

...

市立 Z

その他

その他の場合

その他

中学校名

【6】ログインする

新規登録の場合は、【5】で【登録する】ボタンをクリックした後、そのまま次の画面で【ログインする】ボタンを押すだけでログイン可能です。すでにマイページ登録済みの場合は、左側メニューの【ログイン】ボタンをクリックしてログインしてください。

新規登録の場合



マイページ登録

登録が完了しました
ログインする

システム開発 株式会社 | 利用規約 & プライバシーポリシー

CLICK!!

[illegible]

登録済の場合



CLICK!!



- ログイン**
- 新規登録
- イベント一覧
- 入試日程一覧
- ご利用ガイド
- 利用規約
- 特志自取引法に基づく表記

＜ 入試日程一覧 [大阪国際高等学校] ＞

試験日	試験名
2025年11月15日(土)	海外帰国生徒特別入試
2026年2月10日(火)	入学試験 1次



＜ アカウント情報 ＞

プロフィールは1つメールアドレス1つで複数のアカウントに対しては1つのメールアドレスが1つのアカウントに紐付けられ、1つのメールアドレスに対しては1つのアカウントが1つに紐付けられます。

大阪国際高等学校

マイページ ログイン画面

メールアドレス

パスワード

☐ 次回からメールアドレスの入力を省略

ログイン


パスワードを忘れた方はこちら

プラスシードへの新規登録はこちら

[illegible]

本校のプラスシードに初めてログインする場合はこちらの画面に遷移します。2 回目以降は下と同じ画面になります。「入試日程一覧」から、下の画面に移動できます。

大阪国際高等学校
GL・BAL MIND



ログイン
新規登録
イベント一覧
入試日程一覧
ご利用ガイド
利用規約

特定商取引法に基づく表記
システム画面ログイン

＜ 入試日程一覧 [大阪国際高等学校]

試験日	試験名
2025年11月15日(土)	海外帰国生徒特別入試
2026年2月10日(火)	入学試験 1次

マイページ登録時のメールアドレスとパスワードを入力してログインしてください。
パスワードを忘れてしまった場合は、
【パスワードを忘れた方はこちら】よりパスワード再発行をお願いします。

これでマイページ登録・ログイン完了となります。
この後は出願情報の登録を行ってください。

2

出願情報の登録

【1】 左側メニューの【入試日程一覧】をクリックして、出願する入試日程を選択

大阪国際高等学校 GL・BAL MIND		
ログイン		
新規登録		
イベント一覧		
入試日程一覧		
ご利用ガイド		
利用規約		
特定商取引法に基づく表記		
テスト画面ログアウト		

< 入試日程一覧 [大阪国際高等学校]		
試験日	試験名	出願期間
2025年11月15日(土)	海外帰国生徒特別入試	2025年10月20日(月)0時00分～2025年10月31日(金)23時59分
2026年2月10日(火)	入学試験 1次	事前登録期間 2025年12月12日(金)0時00分～2026年1月27日(火)17時00分 本出願期間 2026年1月13日(火)0時00分～2026年1月27日(火)23時59分

出願する入試日程（試験名）を間違えないようご注意ください。
出願・決済後は、取り消しができません。

【2】 [事前登録へ進む] をクリックして出願フォームへ遷移

募集要項	
試験名	入学試験 1次
試験日	2026年2月10日(火)
事前登録期間	2025年12月12日(金)0時00分～2026年1月27日(火)17時00分
出願期間	2026年1月13日(火)0時00分～2026年1月27日(火)17時00分
受験料	25,500円
受験料の決済手段	クレジットカード、ペイジー、コンビニ決済
オンライン合否確認	利用可能
合格発表日時	2026年2月12日(木)16時00分～2026年2月20日(金)23時59分
入学金のオンライン決済	利用可能
入学金	<ul style="list-style-type: none"> 入学金 250,000円 国際バカロレアコース入学金 500,000円
入学金の決済手段	クレジットカード、ペイジー、コンビニ決済
入学金手続き期間	2026年2月12日(木) 16時00分 ～ 2026年3月19日(木) 14時00分
入学金に関する補足説明	<p>▶入学金手続き期間について 専願・併願と期日が下記の通り異なります。ご注意ください。</p> <p>【専願】2026年2月12日(木)16:00～2月20日(金)14:00 【併願】2026年2月12日(木)16:00～3月19日(木)14:00 ※納入された入学金は理由の如何にかかわらず返還できません。</p>

[一覧へ](#)
[事前登録へ進む](#)

事前登録期間前は、【事前登録へ進む】ボタンの表示はされません。

[3] 事前登録フォームで必要事項を入力する

※マークは必須項目です。(必ず入力が必要です)

＜ 入試日程一覧 - 日程詳細 - 事前登録

※氏名等を変更する場合は【こちら】

氏名・ふりがな・生年月日など、マイページ登録時の情報は【こちら】から変更可能です。

氏名・ふりがな・性別・生年月日・中学校名はマイページ登録時のものが表示されます。
中学校名についてはこちらの画面上で再度選択・入力することも可能です。

スマートフォンのカメラで撮影した写真も登録できますが、顔写真を登録すると受験票に反映されます。以下の点に注意して登録してください。

【受験生写真登録時の注意点】

- ・縦 800px, 横 600px 以上の縦長の画像
(目安: 縦 5.0 cm × 横 4.0 cm)
- ・ファイルサイズは 4MB まで
- ・上半身・正面・脱帽で、最近3ヶ月以内に撮影したもの
- ・受験生の顔がはっきりと分かる画像データ

【志願者学歴1】は最終学歴の卒業年月日を入力し【志願者学歴2】「卒業見込み」か「卒業」を選んでください。

【出願型】、【専願 / 併願】を選んでください。

保護者情報を入力ください。
受験生と住居が同じの場合、【保護者住所】は「本人に同じ」としてください。

次ページへつづく

入試日程

学校名	大阪国際高等学校
試験名	入学試験 1次
試験日	2026年2月10日(火)

受験生情報 ※の項目は入力/選択必須です

氏名	国際 みがく
ふりがな	こくさい みがく
性別 ※	<input checked="" type="radio"/> 男性 <input type="radio"/> 女性
生年月日 ※	平成22年年12月18日

郵便番号 ※ (半角数字)	570 - 8787
------------------	------------

住所 ※	大阪府 守口市松下町1-28 1号館201号室
------	-------------------------------

受験生写真 ※

登録する

上半身・正面・脱帽で最近3カ月以内に撮影したもの。
※縦800px 横600px 以上の縦長の画像を登録してください。
(目安: 縦5.0cm × 横4.0cm)
※ファイルサイズは4MBまで

電話番号 ※ (半角数字)	06 - 6992 - 5931
------------------	------------------

中学校名 ※	▼地区
--------	-----

志願者学歴1 ※	▼元号 ▼年 年 ▼月 月
	中学校の卒業(見込み)年月を記入してください。

志願者学歴2 ※	<input type="radio"/> 卒業見込 <input type="radio"/> 卒業
----------	---

出願型 ※	<input type="radio"/> 1型 <input type="radio"/> 2型 <input type="radio"/> 3型 <input type="radio"/> 4型 <input type="radio"/> 5型 <input type="radio"/> 6型
-------	---

専願/併願 ※	<input type="radio"/> 専願 <input type="radio"/> 併願
---------	---

保護者氏名 (姓) ※	(50文字以内)
----------------	----------

保護者氏名 (名) ※	(50文字以内)
----------------	----------

保護者氏名か な(姓) ※	(50文字以内)
------------------	----------

保護者氏名か な(名) ※	(50文字以内)
------------------	----------

本人との関係 ※	▼選択
----------	-----

本人との関係 ※	(50文字以内)
----------	----------

【4】出願型 6 型を選択した方は出願資格項目を入力する

前ページより

保護者氏名(姓) ※	<input type="text"/>	(50文字以内)
保護者氏名(名) ※	<input type="text"/>	(50文字以内)
保護者氏名かな (姓) ※	<input type="text"/>	(50文字以内)
保護者氏名かな (名) ※	<input type="text"/>	(50文字以内)
本人との関係 ※	▼選択	
本人との関係 (その他)	<input type="text"/>	(50文字以内) 本人との関係で「その他」を選んだ方は入力してください。
保護者住所 ※	<input type="text"/>	(50文字以内) 受験生本人と住所が同じ場合は、本人に同じと入力してください。 受験生本人と住所が異なる場合は、正しい住所を入力してください。
緊急連絡先 ※	<input type="text"/> - <input type="text"/> - <input type="text"/>	

【6型出願資格】英語運用能力について
※

☐ 英検2級レベル以上の運用能力あり
当該の証明書は出願(検定料支払)後、「入試出願状況」よりデジタルデータのアップロードが必要です。
★英語運用能力の証明書は必須です。

【6型出願資格】日本語運用能力について
※

☐ 日本語を母語とする ☐ 日本語を母語としない
★日本語を母語としない人は、日本語能力試験N2レベル以上の能力が必要です。
当該の証明書を出願(検定料支払)後、「入試出願状況」よりデジタルデータのアップロードをしてください
(日本語を母語とする人は証明書のアップロードは不要です)

戻る
確認画面へ

【出願型 6 型の出願資格について】

国際バカロレアコースへの出願には出願資格についての確認項目があります。

該当するものを選択してください。

・英語運用能力について

英検 2 級レベル (CEFRB1) 以上

・日本語運用能力について

日本語を母語とする、またはしない

★日本語を母語としない人は日本語能力試験 N2 レベル以上の運用能力が必要です。

※証明書は出願 (受験料支払) 後、「入試出願状況」よりデジタルデータのアップロードが必要です。

(▶アップロードの詳細は **5** をご覧ください)

※データは鮮明で読み取り可能なものを登録してください。

【5】事前登録内容と「利用規約」を必ず確認の上、送信ボタンをクリック

入試日程	
学校名	大阪国際高等学校
試験名	入学試験 1次
試験日	2026年2月10日(火)
出願情報	
氏名	国際 みがく
氏名	さ い みがく
珠算・暗算検定	
クラブ活動	関西・近畿大会出場

事前登録データの送信を行うにあたり、
WEB出願システム「プラスシード」の **利用規約**

♥

戻る
送信する

ご登録のメールアドレスに事前登録完了メールが送られます。

【6】 事前登録内容を確認し、「申込内容確認書」を印刷する

大阪国際高等学校
GL BAL MIND

新規登録
イベント一覧
入試日程一覧
ご利用ガイド
利用規約
特定情報開示に基づく表記

＜ 入試日程一覧 [大阪国際高等学校] ＞

試験日	試験名
2026年2月10日(火)	入学試験 1次

大阪国際高等学校
GL BAL MIND

大阪国際高等学校

1. 事前登録内容の確認 - 2. 支払い方法の選択 - 3. 出願登録内容の最終確認 - 4. 出願完了

現在の状況：出願登録へ進むことが可能です。

1. 対象の入試日程

学校名	大阪国際高等学校
試験名	入学試験 1次
試験日	2026年2月10日(火)
募集要項	詳細は こちら から
事前登録期間	2025年12月12日(金)0時00分～2026年1月27日(火)17時00分
出願期間	2026年1月13日(火)0時00分～2026年1月27日(火)23時分 ※必ず上記期間内に登録と受検料の支払いを行ってください。

2. 事前登録内容の確認

ファイルダウンロード **申込内容確認書**

写真

受験生氏名 国際 みがく

ふりがな こくさい みがく

性別 男性

生年月日 平成22年12月18日

郵便番号 570-8787

住所 大阪府 守口市松下町1-28 1号館201号室

電話番号 06-6992-5931

中学校名 大阪府立守口市立中学校

出願型 1型

専願/併願 専願

志願者学歴1 令和8年3月

志願者学歴2 卒業見込

保護者氏名(姓) 国際

保護者氏名(名) 親

保護者氏名かな(姓) こくさい

保護者氏名かな(名) 親

珠算・暗算検定 関西・近畿大会出場

変更する

出願登録へ

戻る 出願登録へ進むことが可能です。

【申込内容確認書】ボタンをクリックすると、申込内容確認書のPDFファイルをダウンロードします。
A4 サイズ・白色の普通紙を使用して印刷し、中学校の先生に確認してもらってください。

※【申込内容確認書】は事前登録完了後、また出願前（検定料の支払い前）にのみボタンが表示されます。出願後は表示されません。

申込内容確認書

出願校	大阪国際高等学校		
試験名	入学試験 1次		
試験日	令和8年2月10日(火)		
ふりがな	こくさい みがく	生年月日	平成25年12月18日
氏名	国際 みがく		
出願区分	1型 ・ 専願		
出身中学校名	令和8年3月卒業見込		
現住所	570-8787 大阪府守口市松下町1-28 1号館201号室		
電話番号	06-6992-5931	【緊急連絡先】 06-6992-5931	
ふりがな	こくさい おや	本人との関係	父
保護者氏名	国際 親		
保護者住所	本人に同じ		
加点申請	英検 3級		

入力内容に誤りがある場合は【変更する】から修正が可能です。

【出願登録へ】は必ず「申込内容確認書」を中学校の先生に確認してもらった後、受験料支払画面へ進んでください。

3 受験料の支払い

※必ず「申込内容確認書」を中学校の先生に確認してもらった後に、行ってください。

【1】

「入試出願状況」から出願した入試日程を選択

前頁の事前登録内容を確認し
【出願登録へ】に進み

受験料の支払い方法を選択し
【確認画面へ】をクリック

大阪国際高等学校 GL®BAL MIND

石壁 ダミー

イベント一覧
イベント申込状況
入試日程一覧
入試出願状況
登録情報の変更
アカウント情報

※事前登録
試験日
2025年

支払いについて

受験料	25,500円
支払方法	<input type="radio"/> クレジットカード <input type="radio"/> ペイジー <input type="radio"/> コンビニ決済 (ローソン、ファミリーマート、ミニストップ、セイコーマート) <input type="radio"/> コンビニ決済 (セブンイレブン)

※ペイジーが利用できる金融機関は【こちら】です

クレジットカードの場合

クレジットカード

クレジットカード番号 ※

有効期限 ※ MM 月 YY 年

セキュリティコード ※

戻る 確認画面へ

受験料の支払い方法は「クレジットカード」「ペイジー」「コンビニ決済」から1つ選択してください。

●クレジットカードを選択した場合は、カード情報を入力するメニューが表示されます。(上図)

カード番号等、必要な情報をご入力ください。

ご利用いただけるクレジットカードは以下の通りです。VISA / Mastercard / JCB / AMEX / Diners Club

●ペイジーは対応する金融機関のATMやインターネットバンキングでの決済となります。

ペイジーのご利用方法については、右記URLまたは各金融機関HPをご参照ください。 <https://www.pay-easy.jp/>

なお、金融機関によっては別途振込手数料が発生する場合がございます。

●コンビニ決済は、ローソン / ファミリーマート / セイコーマート / ミニストップ / セブンイレブン でご利用いただけます。

●ペイジー・コンビニ決済の場合は、出願データを送信後に振込・支払先情報記載のメールが届きます。(詳細は次ページに記載)

※別途、システム利用料(770円)がかかります。

※出願後の支払い方法の変更はできません。

【2】 出願内容・支払い内容を確認の上、利用規約を確認・「同意します」にチェックを入れて【送信する】をクリック

支払いについて

合計金額	受験料 25,500円 システム利用料 770円 お支払い合計金額 26,270円(税込)
支払方法	コンビニ決済 (ローソン、ファミリーマート、ミニストップ、セイコーマート)

※迷惑メール対策等でドメイン指定受信を設定されている場合は、
『@seed.software』ドメインを受信できるように設定してください。
※以下の「出願登録する」ボタンをクリックすると入力された情報を送信し出願登録を行います。
出願登録後は登録内容の訂正ができないため、登録前に入力内容をご確認ください。

☒ 出願データの送信と受験料の決済を行うにあたり、
WEB出願システム「プラスカード」の利用規約に同意します

戻る 出願登録する

以上で出願完了です。

これ以降は出願のキャンセルや
内容の変更はできません。

出願内容に誤りが
ある場合は、本校
までご連絡ください。



【3】受験料の支払いに関するメール受信

クレジットカードの場合

●出願完了のメールを受信

プラスシード上でカード情報を入力しますので、
出願完了と同時に支払い完了となります。
出願完了後、マイページ登録時のメールアドレス
宛に次のような出願完了メールが届きます。

※このメールはWEB出願システム「プラスシード」から自動送信しています。

出願が完了しました。
以下内容を必ずご確認ください。

◆入試情報

学校名：大阪国際中学校
試験名：1次A入試
試験日：2026年1月17日(土)

◆出願内容

受験番号：
決済番号：
氏名：
ふりがな：
生年月日：

◆学校からのお知らせ

出願ありがとうございます。

◆出願内容のご確認はこちらから

https://seed.software/student/admission/apply_detail

※こちらのメールは送信専用のため
ご返信いただいてもご連絡できませんのでご了承ください。

WEB出願システム プラスシード

運営会社：モチベーションワークス株式会社

ペイジー・コンビニ決済の場合

●振込・支払先情報記載メールを受信

画像はペイジーの場合ですが、コンビニの
場合も同じ箇所に受付番号等、店頭での支
払いに必要な情報が記載されています。

●選択した支払方法に応じて支払い

- ・メールに記載の確認番号・受付番号等は、記載
された期限まで有効です。
- ・支払期限を過ぎた場合は支払いができませんの
で、必ず期限内にお支払いをお願いします。

●入金確認のメールを受信

※このメールはWEB出願システム「プラスシード」から自動送信しています。

大阪国際高等学校の入学試験（出願状況確認システム_デモ用日程）への出願手続きを行いました。

現時点では出願が完了していません。

お支払い後に試験が完了となるため以下の振込先情報をご確認いただき、
必ず支払い期限までに金融機関のATMまたはネットバンキングでお支払いをお願いいたします。
入金確認後に受験票のダウンロードが可能となります。

◆入試情報

学校名：大阪国際高等学校
試験名：入学試験 1次
試験日：2026年2月10日(火)

◆出願内容

決済番号：
氏名：
ふりがな：
生年月日：

◆振込先情報

支払い方法：ペイジー
金額：26,270円(税込)
支払い期限：
収納機関番号：
お客様番号：
確認番号：

◆学校からのお知らせ

出願ありがとうございます。

◆出願内容のご確認はこちらから

https://seed.software/student/admission/apply_detail

※こちらのメールは送信専用のため
ご返信いただいてもご連絡できませんのでご了承ください。

WEB出願システム プラスシード

運営会社：モチベーションワークス株式会社

以上で受験料の支払いが完了です。
支払いが完了するとプラスシード上で
受験票をダウンロードできるようになります。



4 出願内容の確認・受験票の印刷

【1】【入試出願状況認】をクリックして出願した入試日程を選択

大阪国際高等学校
GLOBAL MIND

イベント一覧

イベント申込状況

資料請求フォーム

入試日程一覧

入試出願状況

登録情報の変更

アカウント情報

ご利用ガイド

利用規約

< 入試出願状況 【大阪国際高等学校】

試験日	試験名	検定料の支払状況
2026年2月10日(火)	入学試験 要 ※ファイル登録必要	支払済み

出願登録で入試加点利用として各検定の項目を選んだ方は「※ファイル登録必要」と表示されます。登録方法の詳細は **5** に進み、証明書類のアップロードをしてください。

「支払済み」となっていれば、受験票のダウンロードができるようになります。

【2】出願内容の確認・受験票をダウンロードする

< 入試出願状況 - 出願内容詳細

[入試出願状況一覧へ戻る]

※期限までに提出すべきファイルがございます。以下の「出願時ファイル項目」をご確認ください。

入試日程

学校名	大阪国際高等学校
試験名	入学試験 1次
試験日	2026年2月10日(火)
募集要項	詳細は [こちら] から
合格発表	2026年2月12日(木)16時00分～2026年

申込内容

ファイルダウンロード

入学志願書

受験票

【入学志願書】 ボタンをクリックすると、入学志願書の PDF ファイルをダウンロードします。A4 サイズ・白色の普通紙を使用して印刷し、**在籍中学校の学校印を押印の上、試験当日に持参し提出してください。**(学校印のないものは不可)

【受験票】 ボタンをクリックすると、受験票の PDF ファイルをダウンロードします。A4 サイズ・白色の普通紙を使用して印刷し、**試験当日に持参してください。**

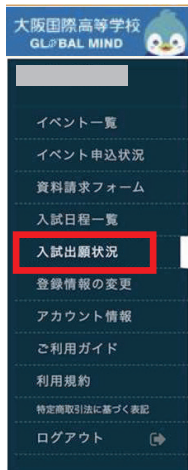
この表示は入試加点を選択された方に表示されます。登録方法の詳細は **5** に進み、証明書類のアップロードをしてください。

出願内容は確認できますが、変更はできません。変更がある場合は本校までご連絡ください。ページ下部に支払状況・支払先情報が記載されていますので、メールを紛失した場合はこちらからご確認ください。

5

出願資格証明書類のアップロード

以下の手順で該当する証明書のデータをアップロードしてください。



< 入試出願状況 【大阪国際高等学校】

試験日	試験名
2026年2月10日(火)	入学試験 1次 ※ファイル必要

< 入試出願状況 - 出願内容詳細

[入試出願状況一覧へ戻る]

※期限までに提出すべきファイルがございます。以下の「出願時ファイル項目」をご確認ください。

入試日程	
学校名	大阪国際高等学校
試験名	入学試験 1次
試験日	2026年2月10日(火)
募集要項	詳細は [こちら] から

志願者学年	卒業見込
出願型	6型
専願/併願	専願
保護者氏名(姓)	国際
保護者氏名(名)	親
保護者氏名(姓)	ごくさい
保護者氏名(名)	おや
本人との関係	父
本人との関係(その他)	
保護者住所	本人と同じ
緊急連絡先	06-6992-5931
【6型出願資格】英語運用能力について	英検2級レベル以上の運用能力あり
【6型出願資格】日本語運用能力について	日本語を母語としない

【出願資格証明書】

該当する項目に出願資格証明書のデータを【ファイル選択】から選んで、【登録】してください。

- 出願時において英検 2 級レベル以上 (CEFR B1) 以上の英語運用能力
- 日本語能力試験 N2 レベル以上の能力 (日本語を母語としない人のみ)

【注意】

※対応可能ファイルは JPG / PNG / WORD / EXCEL / PDF / MP4 ファイルです。

※登録期限内に登録をしてください。

※データは鮮明で読み取り可能なものを登録してください。

※ファイル登録後は変更ができないため、十分ご確認の上、登録してください。

出願時ファイル項目	
【国際バカロレアコース】英語運用能力証明書	
登録期限	2026年1月27日 23時59分
登録状態	未登録
補足説明	出願時において英検2級レベル (CEFR B1) 以上の英語運用能力が必要です。該当する証明書をアップロードしてください。
※ファイルサイズの上限は6MBです。 ※ファイル登録後は変更ができないため十分ご確認の上、登録をお願いします。	
ファイルを選択	選択されていません
<input type="button" value="登録する"/>	
【国際バカロレアコース】日本語能力証明書*日本語を母語としない方	
登録期限	2026年1月27日 23時59分
登録状態	未登録
補足説明	【日本語を母語としない方】は、出願時において日本語能力試験N2レベル以上の能力が必要です。該当の証明書をアップロードしてください。
※ファイルサイズの上限は6MBです。 ※ファイル登録後は変更ができないため十分ご確認の上、登録をお願いします。	
ファイルを選択	選択されていません
<input type="button" value="登録する"/>	

決済方法	コンビニ決済 (ローソン、ファミマート、ミニストップ、セイコーマート)
決済番号	g5G2W5K26
支払金額合計	26,270円 (税込)
支払状況	支払済み 支払日時: 2025年12月1日 17時11分

6 合否結果の確認

合否は WEB 出願サイトにて発表します。**2026 年 2 月 12 日 (木) 16:00 発表**
※電話での紹介には一切お答えできません。

【1】プラスシードにログイン後 【入試出願状況】をクリックして出願した入試日程を選択

The screenshot shows the Plus Seed login interface. On the left is a dark sidebar with the school logo '大阪国際高等学校 GL&BAL MIND' and a list of menu items: 'イベント一覧', 'イベント申込状況', '入試日程一覧', '入試出願状況' (highlighted with a red box), '登録情報の変更', and 'アカウント情報'. The main content area is titled '入試出願状況 [大阪国際高等学校]' and contains a table with the following data:

試験日	試験名
2026年2月10日(火)	入学試験 1次

【2】合格発表欄、【合否を確認する】をクリック

The screenshot shows the '入試日程' (Exam Schedule) page. It contains a table with the following information:

学校名	大阪国際高等学校
試験名	入学試験 1次
試験日	2026年2月10日(火)
募集要項	詳細は [こちら] から
合格発表	2026年2月12日16時00分 ~

A yellow callout box on the right states: **合格発表時間なると確認が可能です。(合否結果が表示されます。)**
2026 年 2 月 12 日 (木) 16:00 ~

Below the callout box is a red button labeled **合否を確認する** (Check Result).

★合格発表後、合格者には「入学金振込等のご案内」をプラスシードに登録されたメールアドレスに配信します。(ドメイン名「@seed.software」)
また合格通知書・入学手続き書類を郵送します。届かない場合は本校までご連絡下さい。